

**Observatoire départemental de la sécurité routière
du Territoire de Belfort**

**Baromètre mensuel
avril 2020**
(données provisoires)



Le bilan d'avril

Accidents : 1

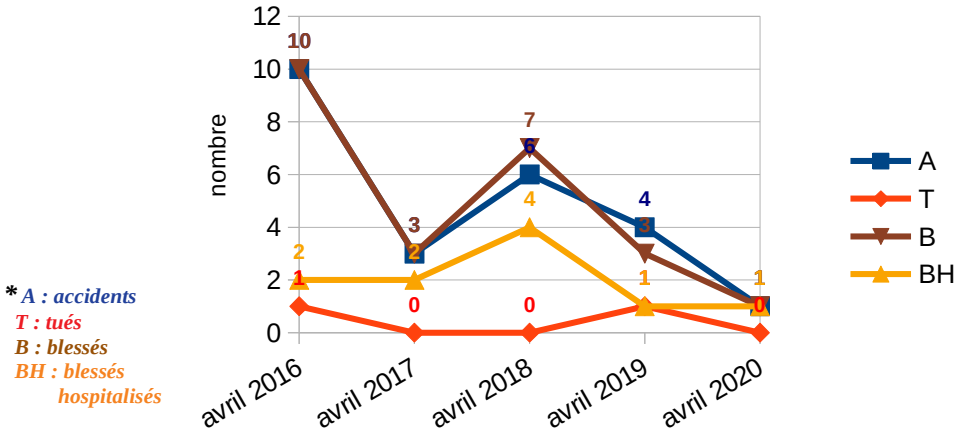
Tué : 0

Total des blessés : 1

Dont hospitalisés : 1

**Localisation des accidents du mois
d'avril 2020**

Evolution de l'accidentalité sur 5 ans
(mois d'avril)



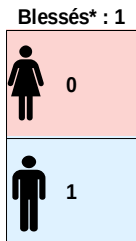
* **A** : accidents
T : tués
B : blessés
BH : blessés hospitalisés

Aucun accident mortel en avril 2020

Répartition des accidents corporels par catégorie de route (avril)

1 accident sur la RD 1083
 Commune de DENNEY










Répartition de l'accidentalité par tranche d'âge (avril)



Tranches d'âge des impliqués	A	T	B	BH
[0-13]	0	0	0	0
14	0	0	0	0
[15-17]	0	0	0	0
[18-24]	1	0	1	1
[25-34]	0	0	0	0
[35-44]	0	0	0	0
[45-54]	0	0	0	0
[55-64]	0	0	0	0
[65-74]	0	0	0	0
[75 ans et plus]	0	0	0	0
Total	1	0	1	1

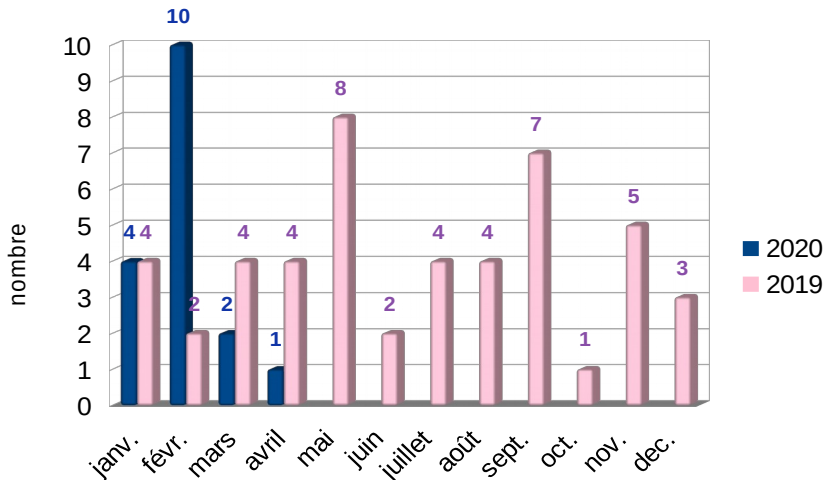
***Total blessés** = blessés légers + blessés hospitalisés

Répartition de l'accidentalité par catégorie d'utilisateurs impliqués*

Catégories d'utilisateurs	A	T	B	BH
	0	0	0	0
	1	0	1	1
	0	0	0	0
	0	0	0	0
	0	0	0	0
	1	0	0	0
	0	0	0	0
	0	0	0	0
	0	0	0	0
Autres (EDP, veh. agricoles...)	0	0	0	0
Total	1	0	1	1

*plusieurs catégories d'utilisateurs peuvent être impliquées dans un accident

Répartition mensuelle du nombre d'accidents corporels de janvier à avril 2020 et 2019



avril 2020

Le mois d'avril en France métropolitaine *

103 personnes sont décédées sur les routes, contre 254 en avril 2019, soit 130 personnes tuées de moins (-55,8%).

avril 2020 par rapport à avril 2019

- ↘ du nombre d'accidents corporels (-74%)
- ↘ du nombre de blessés (-76,5%)

Le mois d'avril dans le Territoire de Belfort

Aucune personne décédée au mois d'avril 2020 contre 1 en avril 2019

avril 2020 par rapport à avril 2019

- ↘ du nombre d'accidents corporels (-3) : 1 contre 4 en avril 2019
- ↘ du nombre de blessés (-2) : 1 contre 3 en avril 2019
- ↔ du nombre de blessés hospitalisés : 1 en 2020 et 1 en 2019

Depuis le début de l'année 2020 dans le département 90 :

Accidents : 17 Tués : 1 Blessés : 19 dont **Blessés Hospitalisés : 12**

Actualités sécurité routière

- on constate une baisse du nombre de déplacements due au confinement, mais une **hausse du nombre de grands excès de vitesse** (de + de 20km/h)
- **contrôle technique** : modification des délais pendant l'état d'urgence Sanitaire. 104 jours de prolongation pour les véhicules légers (CT arrivé à échéance entre le 12/03 et le 23/06 inclus). Pour les Poids lourds, 18 jours supplémentaires de tolérance (décret du 28 mars 2020)
- **report** des journées de la sécurité routière au travail, probablement à l'automne selon l'évolution de la crise sanitaire
- **ANTS** (Agence nationale des titres sécurisés) : service minimum pour garantir la délivrance des titres sécurisés (notamment les permis de conduire)

Lien utile :

<https://www.securite-routiere.gouv.fr/>

* source Observatoire national interministériel de la sécurité routière (ONISR)